



RELATÓRIO DE GESTÃO I QUADRIMESTRE/2018



PREFEITO MUNICIPAL – SOLIMAR CHAROPEN

VICE PREFEITA – MARI ELISABETH TRINDADE MACHADO

SECRETÁRIO MUNICIPAL DA SAÚDE – SÉRGIO LUIS DA ROSA ARAGON





Este Relatório de Monitoramento em Gestão de Saúde - MGS do 1º Quadrimestre do Ano de 2018, apresenta ações, atividades e aplicações dos recursos oriundos da esfera Federal, Estadual e Municipal, exercício 2018.

Estas informações foram levantadas e compiladas junto aos setores da Secretaria Municipal da Saúde.

A Prestação de contas apresentadas hoje ao Poder Legislativo é exigência da Legislação em vigor, conforme determina a Lei complementar 141/2012.

Fonte: Secretaria Municipal da Saúde / Setores
Período: I Quadrimestre de 2018
01/01 à 30/04/2018

Produção Editorial e Compilação de Dados :
Maximiliano da Cunha Haag – Mat. 21037



**PROGRAMA
SAÚDE NA
ESCOLA**

DECRETO 6286/07

2017-2019



19 ESCOLAS PACTADAS: 5150 ALUNOS ATENDIDOS

ESCOLAS:

❖ **EMEI:** ARCO IRIS

CARINA
CARROSEL
CORUJINHA
FAVO DE MEL
GENTE EQUENA
OS PIAS

❖ **ESCOLAS ESTADUAIS:**

GAL. JOSE ANTONIO FLORES DA CUNHA
HECTOR ACOSTA
IIE DR.CARLOS VIDAL DE OLIVEIRA
MAURICIO CARDOSO
NOSSA SENHORA DO LIVRAMENTO
PINTO DA ROCHA

❖ **EMEF:** ABREU FIALHO

CAMILO ALVES GISLER
NEPOMUCENO V.BRUM
PACHECO PRATES
PEDRO ALENCASTRE
SILVEIRA MARTINS

GTIM:

SMS: Margarete Vaz- Assistente Social

Sandra Cunha: Nutricionista

SME: Ivonir Rangel- Pedagoga

AÇÕES DESENVOLVIDAS PELO PSE



1. Ações de combate ao mosquito *Aedes aegypti*.
2. Promoção da segurança alimentar e nutricional e da alimentação saudável;
3. Direito sexual e reprodutivo e prevenção de DST/AIDS;
4. Prevenção ao uso de álcool, tabaco, crack e outras drogas.
5. Promoção da Cultura de Paz, Cidadania e Direitos Humanos;
6. Promoção das práticas Corporais, da Atividade Física e do lazer nas escolas
7. Prevenção das violências e dos acidentes;
8. Identificação de educandos com possíveis sinais de agravos de doenças em eliminação;
9. Promoção e Avaliação de Saúde bucal e aplicação tópica de flúor;
10. Verificação da situação vacinal;
11. Promoção da saúde auditiva e identificação de educandos com possíveis sinais de alteração
12. Promoção da saúde ocular e identificação de educandos com possíveis sinais de alteração.






COMBATE AO AEDES



SEMANA SAÚDE NA ESCOLA



ANTROPOMETRIA




SAÚDE BUCAL



SAÚDE OCULAR



CONSULTA



EXAMES NAS ESCOLAS

Total de consultas 117 - óculos 92



TRANSPORTES

VIAGENS REALIZADAS - FROTA DA SECRETARIA - I QUAD- 2018					
MESES	JAN	FEV	MAR	ABR	TOTAL
VIAGENS	202	171	207	193	773
KM FROTA SECRETARIA	120.768	115.948	134.472	118.100	489.288
PACIENTES TRANSPORTADOS	662	556	528	486	2.232
ACOMPANHANTES	430	362	359	350	1.501
CUSTO MENSAL	R\$ 80.426,56	R\$ 72.683,27	R\$ 87.125,01	R\$ 78.483,46	R\$ 318.718,30

VIAGENS REALIZADAS EMPRESAS CONTRATADAS - I QUAD/ 2018					
MESES	JAN	FEV	MAR	ABR	TOTAL
VIAGENS	24	24	23	34	105
KM ROD. EMPRESAS	16.500	15.180	14.060	26.400	72.140
PACIENTES	322	320	354	443	1.439
ACOMPANHANTES	210	212	187	276	885
CUSTO MENSAL	R\$ 50.646,20	R\$ 45.853,70	R\$ 49.467,80	R\$ 88.193,40	R\$ 234.161,10

SETOR DE TRANSPORTES
Coordenador: Eli Lima Menezes



TRANSPORTES

VIAGENS A SERVIÇO - FUNCIONÁRIOS - I QUAD- 2018

MESES	JAN	FEV	MAR	ABR	TOTAL
VIAGENS	3	3	7	4	17
KM FROTA SECRETARIA	1.000	3.920	5.740	1.570	12.230
NR. DE FUNCIONÁRIOS	3	3	9	4	19
CUSTO MENSAL	R\$ 1.833,33	R\$ 8.165,02	R\$ 3.368,75	R\$ 1.557,93	R\$ 14.925,03

RESUMO GERAL DE VIAGENS

VIAGENS	895
PASSAGEIROS	3.690
KM TOTAL PERCORRIDOS	573.658
CUSTO TOTAL	R\$ 567.804,43
MÉDIA CUSTO/PACIENTE	R\$ 153,87



PROGRAMA DE TRATAMENTO FORA DO DOMICÍLIO



PROGRAMA DE TRATAMENTO
FORA DO DOMICÍLIO

Coordenadora: Enf^a Rose Maia

MÉDIA E ALTA COMPLEXIDADE
Coordenadora: Enfª Rose Maia

CONSULTAS MÉDICAS

TFD

		JAN	FEV	MAR	ABR	TOTAL
CONSULTA MÉDICA - OFTALMOLOGIA	ROSÁRIO DO SUL	91	70	121	81	703
CIRURGIA OFTALMOLÓGICA	ROSÁRIO DO SUL	34	26	47	19	125
CONSULTA MÉDICA – PROCTOLOGIA	ALEGRETE	14	12	12	12	50
EXAME DE PROCTOLOGIA	ALEGRETE	06	06	06	06	36
CONSULTA BUCO FACIAL	ALEGRETE	12	09	11	11	43
UROLOGISTA – CONSULTAS E RETORNOS	SÃO GABRIEL	26	26	26	26	104
OTORRINOLARINGOLOGISTA–CONSULTAS E RETORNOS	SÃO GABRIEL	29	27	27	27	110
GERCON – ADULTO (1ª CONSULTA)	PORTO ALEGRE	13	06	18	23	60
GERCON – INFANTIL E GESTANTE (1ª CONSULTA)	PORTO ALEGRE	04	07	13	5	29
TOTAL						1260

DEMAIS PROCEDIMENTOS

AIHS - Autorização de Internação Hospitalar

	JAN	FEV	MAR	ABR	Total
AIH Eletiva	0	0	0	0	0
AIH Geral	322	332	409	301	1.364
AIH Excedentes	-	-	-	-	-
TOTAL					

EXAMES

	JAN	FEV	MAR	ABR	Total
Ecografia	262	274	231	0	909
Mamografia	0	337	242	273	852
Eletroencefalograma	06	12	15	0	33
Tomografia – São Gabriel	60	43	57	59	219
Tomografia – Livramento	10	09	11	09	39
Ressonância Magnética	44	50	50	50	194
Densitometria Óssea	04	04	03	05	16
Cintilografia	04	04	09	04	21
Cintilografia-pacientes oncologicos	04	06	08	05	23
Exames de Análises Clínicas	18.721	18.605	18.418	18.958	74.702
Exames de RX - Livramento	379	359	468	137	1343
Endoscopia Digestiva-Bagé-AMBULATORIAL	0	0	0	0	0
Endoscopia Digestiva-URUGUAIANA-AMB	05	02	0	03	10
TOTAL					78.361



PROGRAMA DE TRATAMENTO
FORA DO DOMICÍLIO

ESPEC/ CIDADES	ROSÁRIO	S. GABRIEL	P. ALEGRE	ALEGRETE	URUGUAIANA	BAGÉ	LIVRAMENTO	S. MARIA	TOTAIS
OFTALMOLOGIA	528								528
PROCTOLOGIA				24					24
BUCOFACIAL				43					43
UROLOGIA		104							104
OTORINOLARIGOLOGIA		110							110
GERCON			Ad: 60 Pedia: 29						89
CARDIOLOGIA					110				110
ONCOLOGIA					168				168
NEUROLOGIA					0	0	0	01	01
GASTROENTEROLOGIA				50					50
ORTOPEDIA MC							300		300
ORTOPEDIA AC		19							19
REUMATOLOGIA							114		114
ENDOCRINOLOGIA							64		64
REAB. AUDIT. / FÍSICA								25	25
NEFROLOGIA - AMB							22		22
TOTAL GERAL									1771



VIGILÂNCIA SANITÁRIA

ATIVIDADES	CÓDIGOS	NR. ATEND.
ATIVIDADES EDUCATIVAS P/ SETOR REGULADO	01.02.01.005-6	424
AVALIAÇÃO DE PROJETO BÁSICO DE ARQUITETURA	01.02.01.006-4	229
CADASTRO DE ESTABELECIMENTOS SUJEITOS A VISA	01.02.01.007-2	24
INSPEÇÃO DE ESTABELECIMENTOS SUJEITOS A VISA	01.02.01.017-0	382
APROVAÇÃO DE PROJETOS BÁSICOS DE ARQUITETURA	01.02.01.019-6	165
ATIVIDADE EDUCATIVA PARA POPULAÇÃO	01.02.01.022-6	39
RECEBIMENTO DE DENÚNCIAS / RECLAMAÇÕES	01.02.01.023-4	20
ATENDIMENTO À DENÚNCIAS / RECLAMAÇÕES	01.02.01.024-2	41
CADASTRO DE SERVIÇOS DE ALIMENTAÇÃO	01.02.01.045-5	09
INSPEÇÃO SANITÁRIA DE SERVIÇOS DE ALIMENTAÇÃO	01.02.01.046-3	62
INSTAURAÇÃO DE PROCESSOS ADM. SANITÁRIO	01.02.01.052-8	08
CONCLUSÃO DE PROCESSO ADM. SANITÁRIO	01.02.01.053-6	05
TOTAL DE ATIVIDADES.....		1.408

COORD. GERAL : VETERINÁRIO LEONARDO BOFILL CHUY



A equipe da Vigilância Ambiental do município conta, atualmente, com 25 agentes de combate a endemias e 1 técnico sanitário.

2018	Imóveis Trabalhados	% Imóveis Trabalhados	Focos Aedes
JANEIRO	10.842	25,1%	26
FEVEREIRO	8.266	19,1%	60
MARÇO	11.137	25,8%	91
ABRIL	11.366	26,3%	141
TOTAL I QUAD	41.611	48,2% (média)	318



O total do 1º quadrimestre foi de 41.611 imóveis trabalhados, entre abertos e fechados, no Programa Nacional de Enfrentamento a Microcefalia (PNEM), onde foram encontrados focos.

Além deste, foi feito um trabalho em ciclos de 15 em 15 dias nos pontos estratégicos (PE's), que são 25 espalhados pela cidade e o Programa de Chagas na zona rural, onde são visitados 16 PIT's mensalmente.

| Total de imóveis registrados: 43.081

| Total de focos atualizados (até 31/04/2018): 318 focos

LIRAa



No mês de fevereiro, na semana do 26/02 ao 02/03, foi realizado o levantamento de índice rápido em nosso município, onde foram visitados 2.050 imóveis e foram encontrados 26 focos de Aedes, sendo o índice de infestação do município classificado como alerta (1,27%).


Vigilância Ambiental - PNCD

Endereço: Senador Salgado Filho 662

Horário de atendimento: 08:00 – 12:00/14:00 – 18:00

Fone: (55) 3968-1181

Coordenadora: Técnica Sanitária Carmem Motta



**VIGILÂNCIA
EPIDEMIOLÓGICA**

RELATÓRIO DA VIGILÂNCIA EPIDEMIOLÓGICA 1º QUADRIMESTRE

JANEIRO - ABRIL 2018

SINAN

Durante o quadrimestre a vigilância epidemiológica recebeu 88 notificações:

- *27 casos de Violência doméstica, sexual e outras violências;
- * 8 notificação de acidente com animal peçonhento (Serpente);
- *7 casos de intoxicação exógena;
- *1 caso de Leptospirose;
- *3 suspeitas de meningite que foram descartadas;
- *6 casos novos de Tuberculose;
- *8 casos de sífilis adquirida, 2 casos de sífilis em gestante e 1 casos de sífilis congênita;
- *8 notificações de hepatites virais;
- *Foram realizados 6 notificações de atendimento anti-rábico;
- * 3 casos de acidente de trabalho com material biológico.
- *6 casos notificados de HIV/AIDS;
- * 1 caso de criança exposta ao HIV.



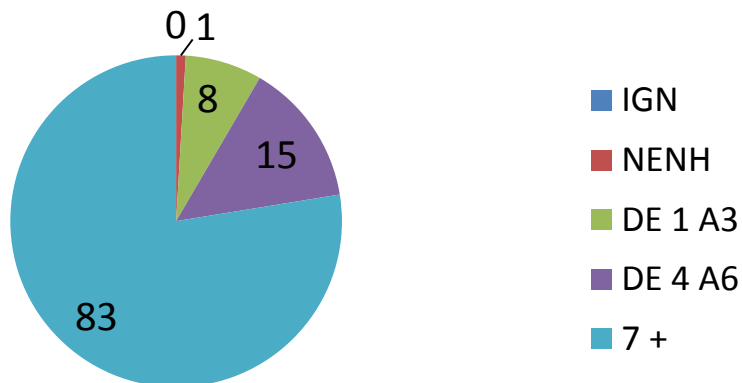
MÊS	Nascimento	Óbitos	Natimorto	Menor 1 ano	MIF	Morte materna
JANEIRO	106	41	1	2	3	0
FEVEREIRO	78	54	3	4	3	0
MARÇO	83	46	2	0	2	0
ABRIL	86	58	1	0	2	0
TOTAL	353	199	7	6	10	0

TMI (Infantil) no quadrimestre: 16,99 /1.000 TMF (Fetal) no quadrimestre: 19,83 /1.000

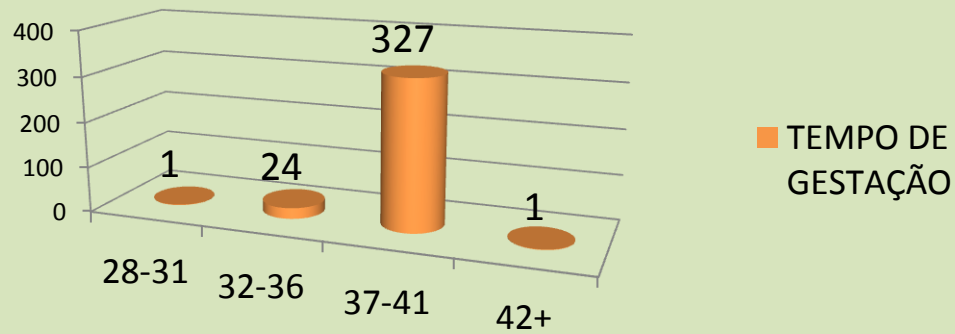
GRÁFICOS REFERENTES AOS NASCIMENTOS E ÓBITOS DO MUNICÍPIO.

Nº CONSULTAS DE PRÉ-NATAL

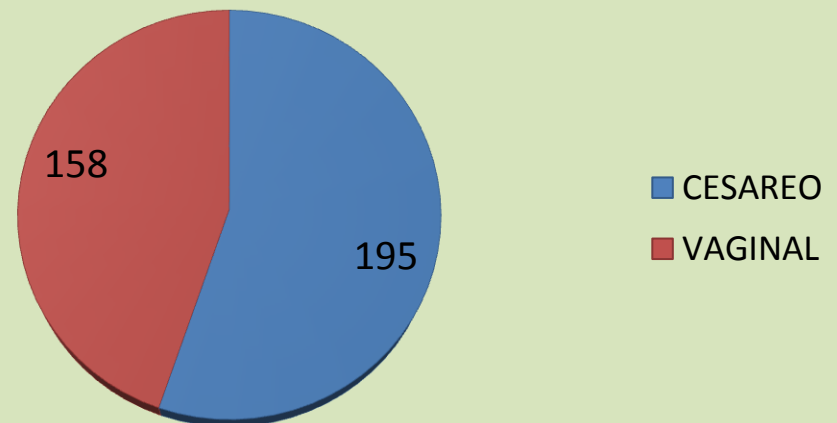
Nº ABSOLUTO



TEMPO DE GESTAÇÃO EM SEMANAS N.º ABSOLUTO (SEMANAS)

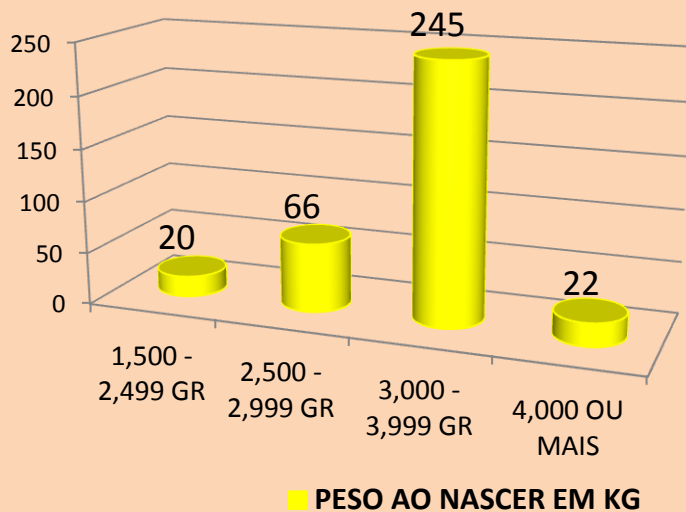


TIPO DE PARTO N.º ABSOLUTO



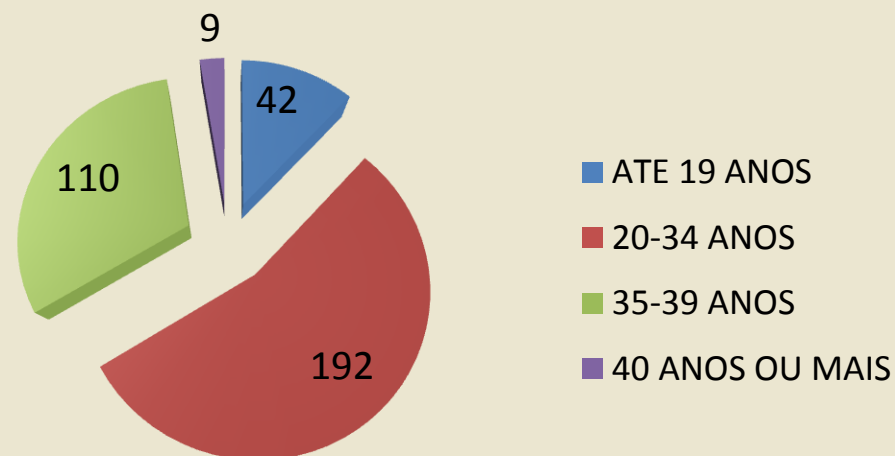
PESO AO NASCER

Nº ABSOLUTO

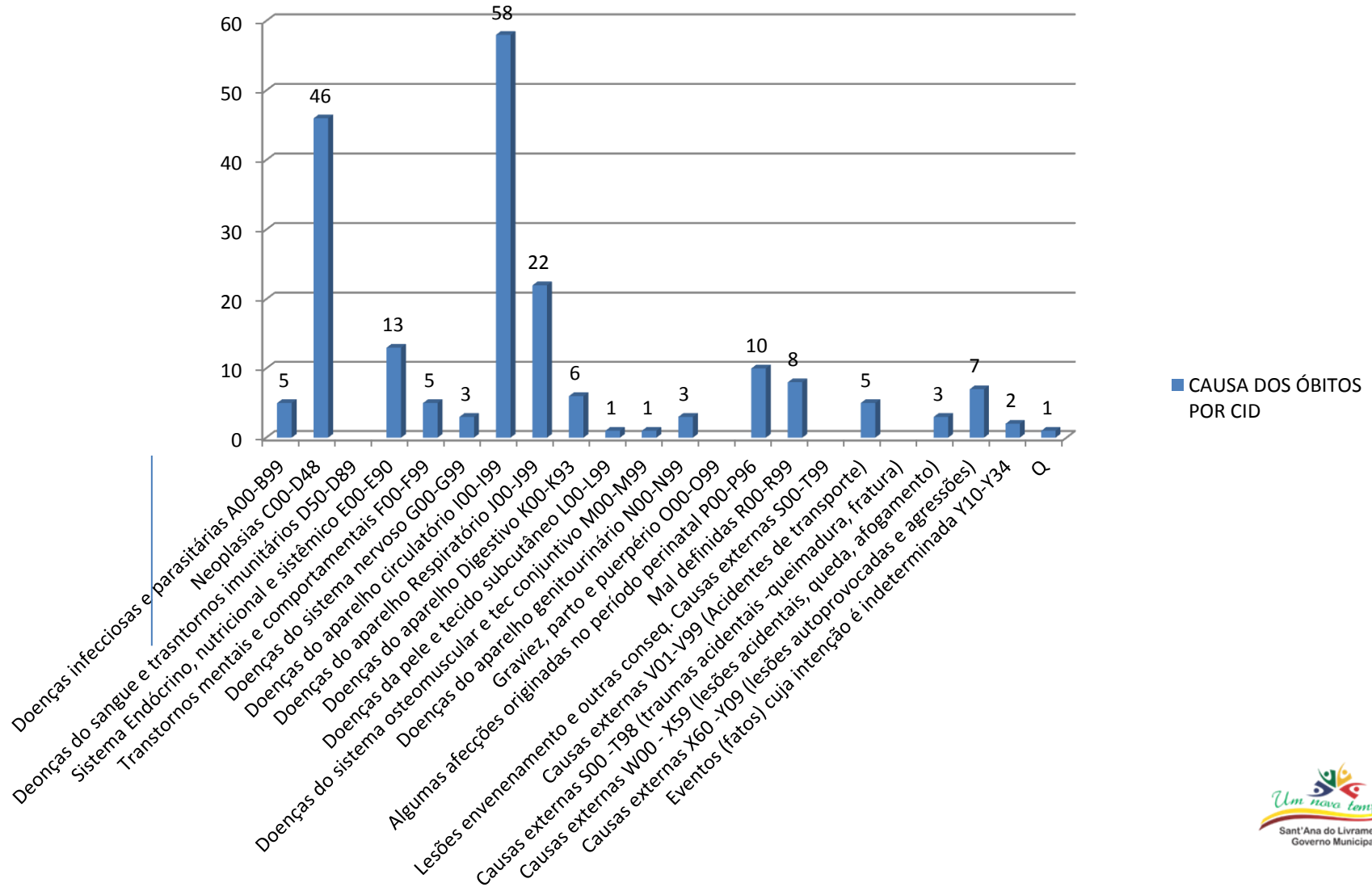


IDADE DA MÃE

Nº ABSOLUTO



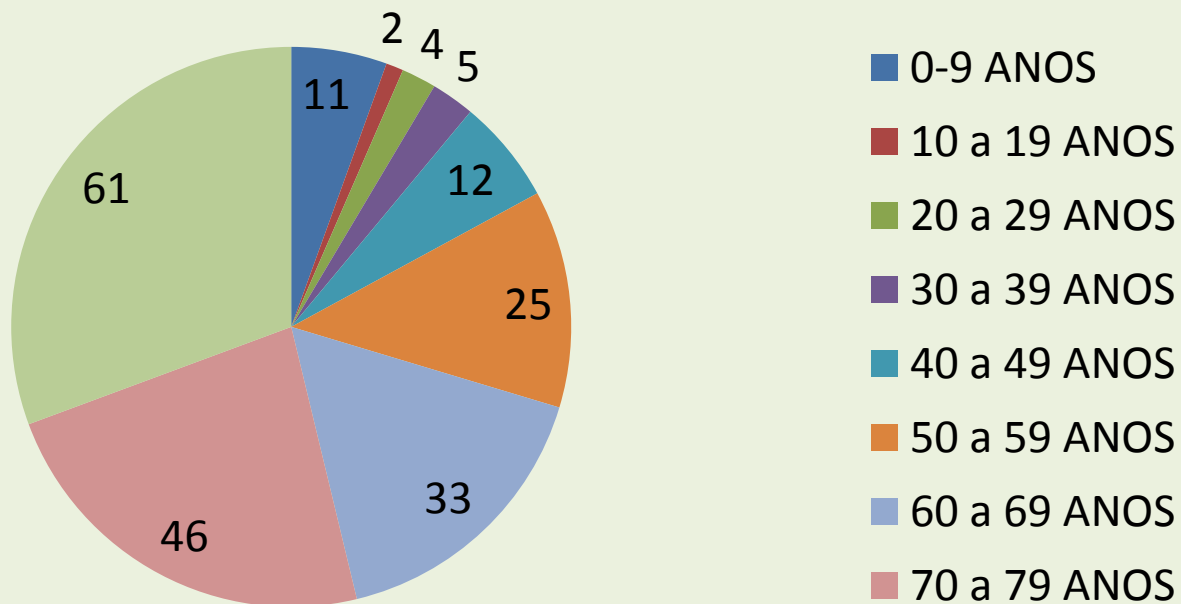
CAUSA DOS ÓBITOS POR CID



MORTALIDADE PREMATURA POR DOENÇAS CRÔNICAS NÃO TRANSMISSÍVEIS (30-69 ANOS)

	JANEIRO	FEVEREIRO	MARÇO	ABRIL	TOTAL QUAD.
CIRCULATÓRIAS	4	4	4	5	17
CA	4	5	5	9	23
RESPIRATÓRIAS CRONICAS	1	2	1	3	7
DIABETES	2	1	2	0	5
TOTAL	11	12	12	17	52

IDADE NO ÓBITO





VACINAS/ 1º QD/2018	
JANEIRO	3.004
FEVEREIRO	2.013
MARÇO	2.499
ABRIL	3.746
TOTAL	11.262



COORD. ENF^a. GABRIELA FORMOSO DE MORAES



DEPARTAMENTO DE NUTRIÇÃO

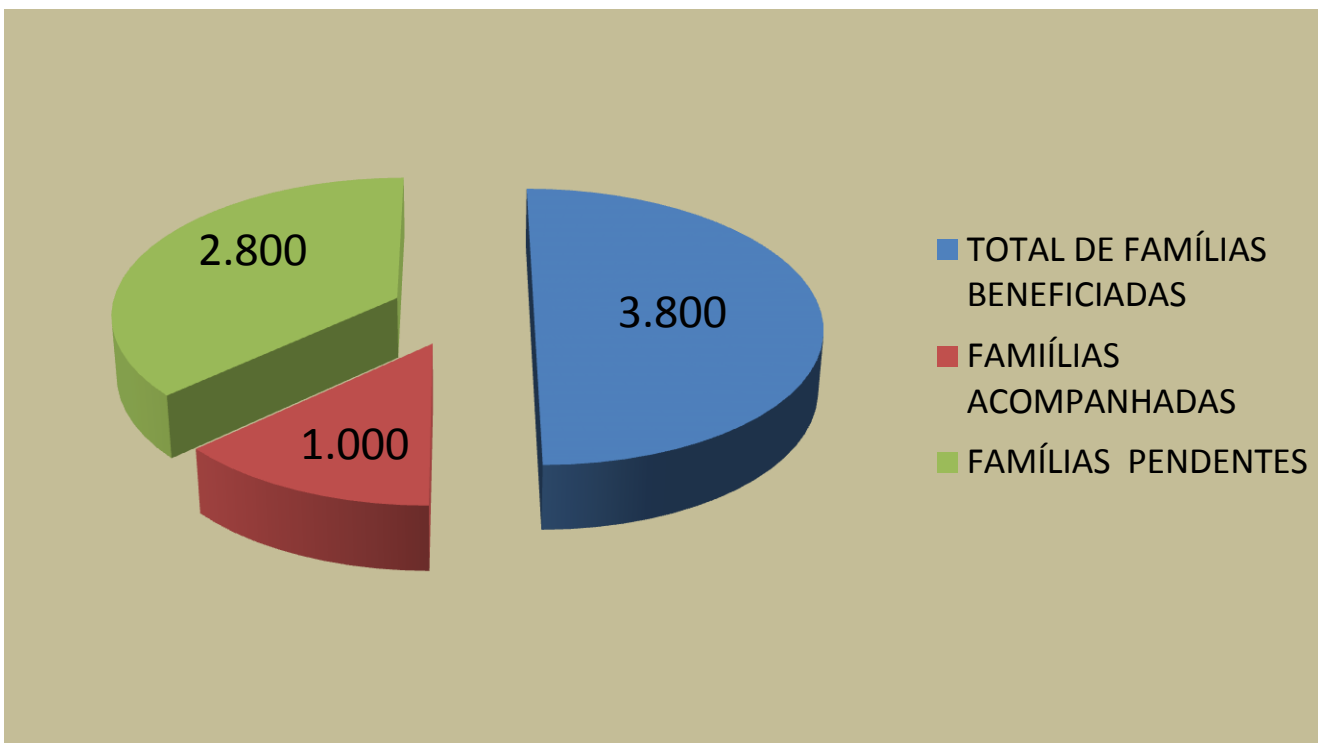
ATENDIMENTOS / MESES	JAN	FEV	MAR	ABR	TOTAL
ATENDIMENTOS ESPECIALIZADOS	22	77	88	128	315
ATEND. PROCESSOS ALIMENTARES	9	4	12	9	34
ATEND. CLÍNICOS SAE E CAPS	1	4	6	2	13
REFEIÇÕES SERVIDAS CAPS/CAPS AD E SAE	1.538	1.358	1.573	1.400	5.869
DEMAIS ATIVIDADES	3	5	8	5	21
TOTAL.....	1.573	1.448	1.687	1.544	6.252

NUTRICIONISTA RESP.- MARIANE NUNES GOMES



DEPARTAMENTO DE NUTRIÇÃO

BOLSA FAMÍLIA



BOLSA FAMÍLIA


TOTAL DE FAMÍLIAS BENEFICIADAS	3.800
FAMÍLIAS ACOMPANHADAS	1.000
FAMÍLIAS PENDENTES	2.800

GESTANTES

GESTANTES ESTIMADAS	120
GESTANTES LOCALIZADAS	136



ATIVIDADES DO DEPARTAMENTO DE NUTRIÇÃO





CAPS - CENTRO DE ATENDIMENTO PSICOSSOCIAL

CENTRO DE ATENDIMENTO PSICOSSOCIAL

CONSULTA - PROCEDIMENTOS	JANEIRO	FEVEREIRO	MARÇO	ABRIL	TOTAL
CLÍNICA GERAL	195	58	108	132	493
PSIQUIATRIA	145	114	123	123	505
NUTRICIONISTA	09	04	03	1	17
PSICOLÓGA	97	48	110	125	380
INTERNAÇÕES HOSP. LOCAIS	05	02	05	06	18
INTERNAÇÕES HOSP. F/ DOMICILIO	01	00	01	01	3
ATENDIMENTO DOMICILIAR (VISITAS)	41	21	17	31	110
ATENDIMENTO ENFERMAGEM	433	256	271	268	1.228
REFEIÇÕES SERVIDAS (REF. CAPS)	1.715	1.250	1.351	1.423	5.739
PROCESSOS JUDICIAIS	07	09	05	11	32
DEMAIS ATENDIMENTOS	84	54	249	225	612
TOTAL DE ATENDIMENTOS	2.732	1.816	2.243	2.346	9.137

COORDENADORA: CAROLINE ALVES GOMES
ESCRITURÁRIO RESP. RONALDO CARDOSO DA SILVA



CENTRO DE ATENDIMENTO PSICOSSOCIAL – ÁLCOOL E DROGAS

CONSULTA - PROCEDIMENTOS	JANEIRO		FEVEREIRO		MARÇO		ABRIL		TOTAL	
CLÍNICA GERAL	91		34		96		80		301	
PSICOLÓGA	55		41		45		39		180	
GRUPO DE AUTO AJUDA /PARTICIP.	5	35	4	28	4	40	5	45	18	148
GRUPO FAMILIARES /PARTICIP.	4	39	4	38	4	55	4	45	16	173
OFICINAS TERAPEU./ PARTICIP.	-	-	-	-	4	14	15	65	19	79
ACOLHIMENTOS	22		10		20		22		74	
ATENDIMENTOS DE ENFERMAGEM	181		203		238		263		885	
TESTES RÁPIDOS (HIV/SÍFILIS/HEPAT.	8		10		9		10		37	
TOTAL DE ATENDIMENTOS										1.530

ENFERMEIRA RESP. ANA MARIA PRAIA CORRÊA
 ESCRITURÁRIO RESP. RONALDO CARDOSO DA SILVA



SERVIÇO DE ATENDIMENTO ESPECIALIZADO

AÇÕES DO SAE – I QUAD./2018

ATENDIMENTOS	QUANT.
CLÍNICO GERAL	237
PEDIATRA	14
GASTROENTEROLOGISTA	240
PNEUMOLOGISTA	129
NUTRICIONISTA	8
PSICOLÓGA	104
ENFERMAGEM	2.510
FARMACÊUTICA	628
ATENDIMENTOS DOMIC.	40
PRESERVATIVOS MASC.	56.880
PRESERVATIVOS FEM.	2.578
GEL LUBRIFICANTE	2.500
DEMAIS ATENDIMENTOS	3.457
TOTAL	69.325

COORD. DO SAE – ENF^ª. FABIANA BOLDRINI

ATIVIDADES DO SAE



FÁRMÁCIA BÁSICA



ATENDIMENTOS	JAN/18	FEV/18	MAR/18	ABR/18	TOTAL
PACIENTES ATENDIDOS	7.930	7.850	7.440	7.600	30.820
PACIENTES DO ESTADO (SISTEMA AME)	356	375	394	357	* 1.482
PACIENTES INSULINO DEP. CADASTRADOS	936	966	977	980	* 3.859
PACIENTES INSULINO DEP. ATENDIDOS	378	356	359	362	1.455
MEDICAMENTOS RECEBIDOS NA FARMÁCIA BÁSICA (TODOS ADQUIRIDOS ATRAVÉS DE LICITAÇÃO) TRADUZIDOS EM VALORES	R\$ 121.277,04	R\$ 55.275,49	R\$ 121.031,92	R\$ 84.142,45	R\$ 381.676,90

OBS. * PACIENTES CADASTRADOS ATÉ 30/04/2018

FARMACÊUTICA RESPONSÁVEL: ARIANA AGUIAR SOARES CRF-RS 6163



SAÚDE DA MULHER

CENTRO ESPECIALIZADO DE ATENDIMENTO A SAÚDE DA MULHER

CENTRO ESPECIALIZADO DE ATENDIMENTO A SAÚDE DA MULHER	
ATENDIMENTOS	QUANT.
GINECOLOGISTA	568
CITOPATOLÓGICOS	89
MAMOGRAFIAS	89
TESTES RÁPIDOS	342
ENFERMAGEM	139
PRESERVATIVOS	1.008
DEMAIS ATENDIMENTOS	938
TOTAL	3.173

COORDENADORA: ENF^ª. AURÉLIA MACHADO RIBAS



ATIVIDADES SAÚDE DA MULHER





UNIDADE DE ATENÇÃO INTEGRADA A SAÚDE DO IDOSO

ATENDIMENTOS	QUANT.
GERIATRIA	773
ATENDIMENTO DOMICILIAR	44
ENC. ESPECIALIDADES	177
MAMOGRAFIAS	15
SOLIC. EXAMES	280
DEMAIS ATENDIMENTOS	11.637
TOTAL	12.926

COORDENADORA: PROF. EDUCAÇÃO FÍSICA – ELAINE LUCAS

ATIVIDADES COM IDOSOS





Fisioterapia

FISIOTERAPEUTAS	JANEIRO/18		FEVEREIRO/18		MARÇO/18		ABRIL/18		TOTALS GERAIS	
	PACIENTES	SESSÕES	PACIENTES	SESSÕES	PACIENTES	SESSÕES	PACIENTES	SESSÕES	PACIENTES	SESSÕES
CARLOS ELI	15	131	17	146	15	104	10	97	57	478
DILENE	33	243	11	56	18	194	19	173	81	666
JANICE	8	44	12	108	17	165	16	121	53	438
TOTALS	26	418	40	310	50	463	45	391	191	1.582

FISIOTERAPEUTAS:

Carlos Eli Pereira Viganico

Janice de Abreu Arruda

Dilene de Oliveira de Pietro

Núcleo de Apoio à



Saúde da Família




CONSULTAS -PROCEDIMENTOS	JANEIRO	FEVEREIRO	MARÇO	ABRIL	TOTAL:
Grupo de Educação Alimentar e Nutricional – Nutrindo Saúde – usuários.	8	3	32	29	72
Grupos de Atividade Física orientada.	0	0	75	0	75
Grupo Multiprofissional com usuários com Síndrome metabólica – Metamorfose – usuários.	0	0	4	5	9
Oficinas Terapêutica – Crianças.	0	0	0	16	16
Participação em Atividades organizadas pelas ESF (Gestantes, Hipertensão, Tabagismo...).	05	05	24	76	110
Matriciamento de casos nas ESF's.	04	02	0	07	13
Educação em Saúde Modalidade Sala de Espera nas ESF.	0	0	11	0	11
Reuniões de Equipe - encontros	4	4	4	4	16
Reuniões Intersetoriais.	0	0	09	06	15
Educação Permanente nas ESF's	01	0	01	01	03
Eventos Organizados, coordenados ou participação.	-		01	01	02
Visita Domiciliar (PAD) com equipe ESF.	04	01	01	04	10
TOTAL GERAL:	26	15	162	149	352



Núcleo de Apoio à



Saúde da Família





Saúde da Família

AÇÕES	ESF	ESF JOVELINO SANTANA	ESF CHICO DA GAITA	ESF PAULO LAGO	ESF FLÁVIO REMEDI	ESF MARIA ABEGHAIR	ESF VILA REAL	ESF / UBS CAIC	ESF / RURAL	ESF / DIVISA	TOTAIS
CLINICO GERAL		3.657	1.243	1.047	1.066	1.265	1.212	1.848	962	2.382	14.682
PEDIATRA		523	185	438	460	0	202	442	0	350	2.600
CONSULTA ENFERMEIRO		1.050	1.021	538	139	197	1.742	401	212	870	6.170
ATENDIMENTO DOMICILIAR		164	67	45	39	47	74	2.360	0	11	2.807
ATENDIMENTO ODONTOL.		1.166	0	512	852	671	0	0	473	3.664	7.338
CITOPATOLÓGICOS		190	49	86	71	63	108	67	149	91	874
MAMOGRAFIAS		198	26	84	47	26	56	67	32	64	600
TESTES RÁPIDOS		3.014	912	318	778	1.049	1.757	600	444	160	9.032
VISITA DOS ACS		4.105	5.048	0	2.642	2.222	8.274	0	0	0	22.291
VACINAS		1.240	516	0	452	583	671	0	0	700	4.162
PRESERVATIVOS		3.447	1.944	1.356	400	2.304	1.650	0	805	800	11.706
DEMAIS ATENDIMENTOS		17.260	5.524	3.221	3.155	5.684	9.827	5.817	1.465	15.219	67.172
TOTAL		36.014	16.535	7.645	10.101	14.111	25.573	11.602	4.542	24.311	150.791

COORD. DO PROGRAMA ESTRATÉGIA SAÚDE DA FAMÍLIA
ENF^a. CLÁUDIA RUBIM CLAVIJO

TOTAIS COMPACTADO	150.791
ESF	ATEND.



Especialidades Médicas

UNIDADE SANITÁRIA - DR. CARLOS YVONEI ESPECIALIDADES E ATENDIMENTOS

CLINICO GERAL	1.575
PROCTOLOGISTA	376
NEUROPEDIATRA	150
GINECO / OBSTETRA	834
GASTROENTEROLOGISTA	572
CARDIOLOGISTA	1.020
PEDIATRA	967
ONCOLOGISTA	203
FONOAUDIOLÓGA	242
CONSULTA DE ENFERMAGEM	250
NUTRICIONISTA	67
CITOPATOLÓGICOS	120
ELETROCARDIOGRAMAS	762
ATENDIMENTO ODONTOL.	2.208
ATENDIMENTO DOMICILIAR	280
TESTES RÁPIDOS	624
VACINAS	4.138
DEMAIS ATENDIMENTOS	6.037
TOTAL.....	20.425



PAM - ESPECIALIDADES E ATENDIMENTOS

CLINICO GERAL	2.852
UROLOGISTA	676
NEUROLOGISTA	236
REUMATOLOGISTA	171
OTORRINO	641
PEDIATRA	393
NUTRICIONISTA	110
FONOAUDIOLÓGA	289
CONSULTA DE ENFERMAGEM	476
GESTANTES	154
MAMOGRAFIAS	42
TESTES RÁPIDOS	544
VACINAS	5.321
DEMAIS ATENDIMENTOS	3.389
TOTAL.....	15.294

ENFERMEIRA RESP. ANA EMÍLIA



SAÚDE BUCAL

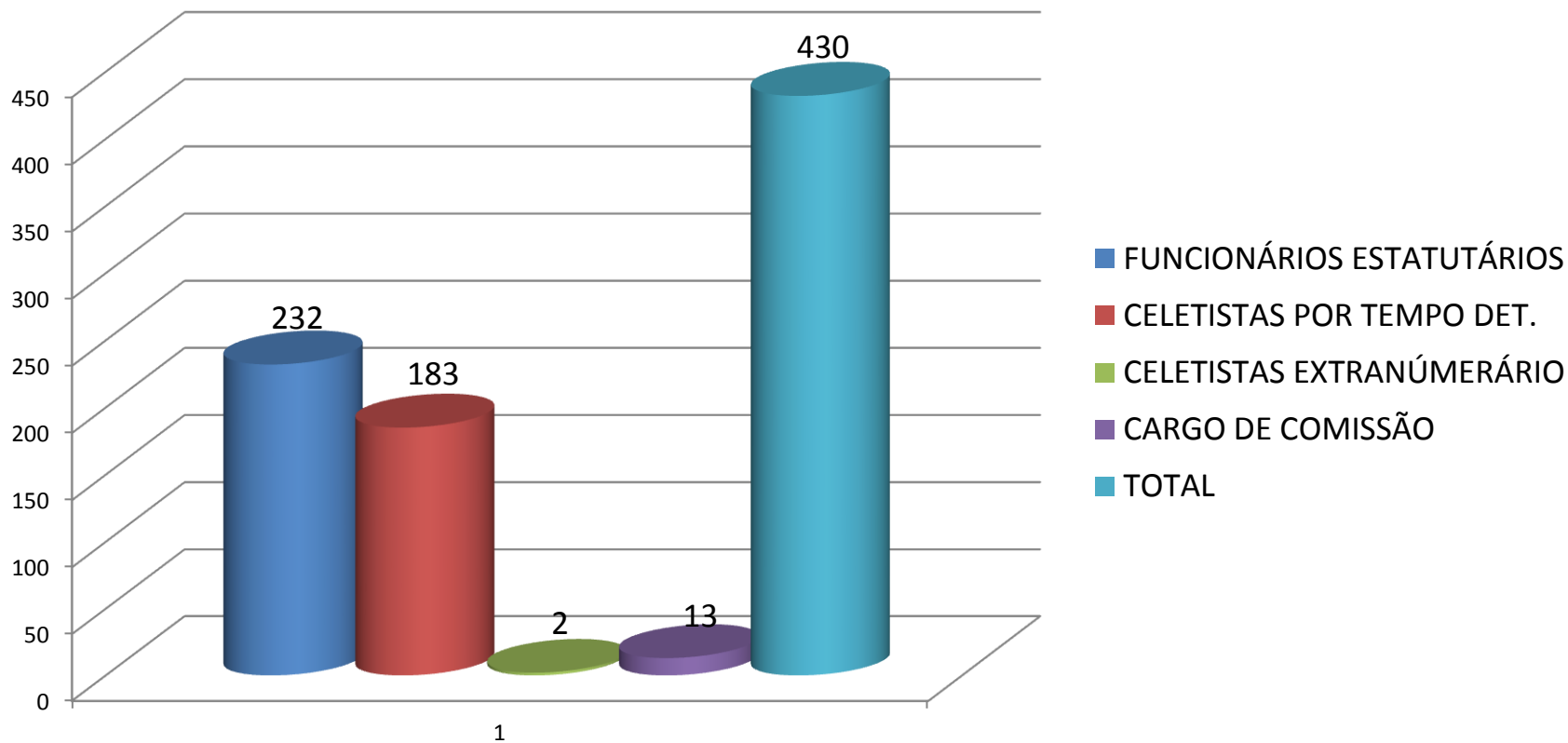
ATENDIMENTOS ODONTOLÓGICOS I QUADRIMESTRE 2018

ESF	UBS	TOTAL
17.991	2.673	20.664

COORDENADORA: DRA. LETÍCIA UCHA FEIPPE

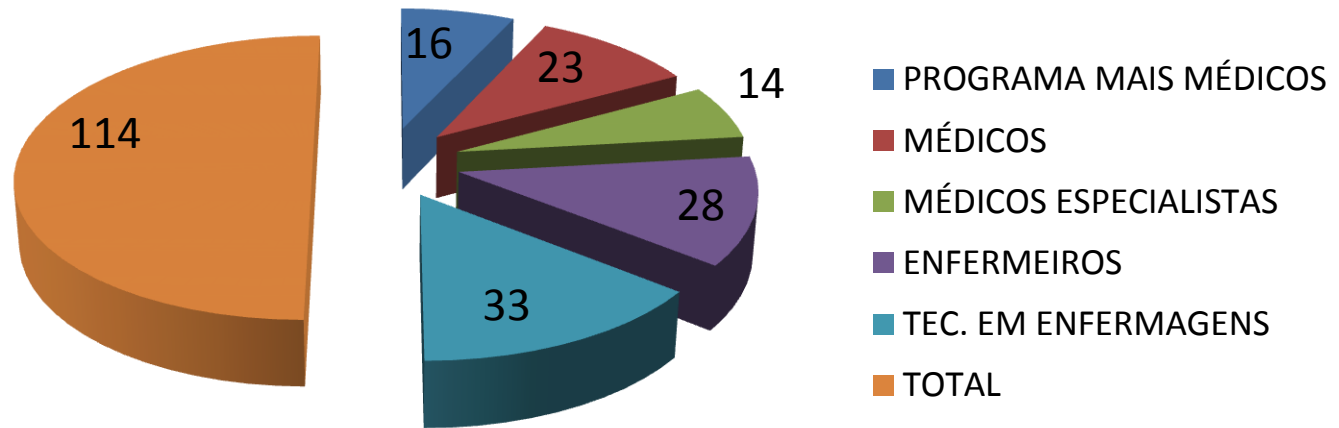
STAFF SECRETARIA DE SAÚDE

FUNCIONÁRIOS ESTATUTÁRIOS	232
CELETISTAS POR TEMPO DET.	183
CELETISTAS EXTRANÚMERÁRIO	2
CARGO DE COMISSÃO	13
TOTAL	430



MÉDICOS E PROFISSIONAIS DE ENFERMAGEM

PROGRAMA MAIS MÉDICOS	16
MÉDICOS	23
MÉDICOS ESPECIALISTAS	14
ENFERMEIROS	28
TEC. EM ENFERMAGENS	33
TOTAL	114





DEMONSTRATIVO FINANCEIRO I QUADRIMESTRE - 2018

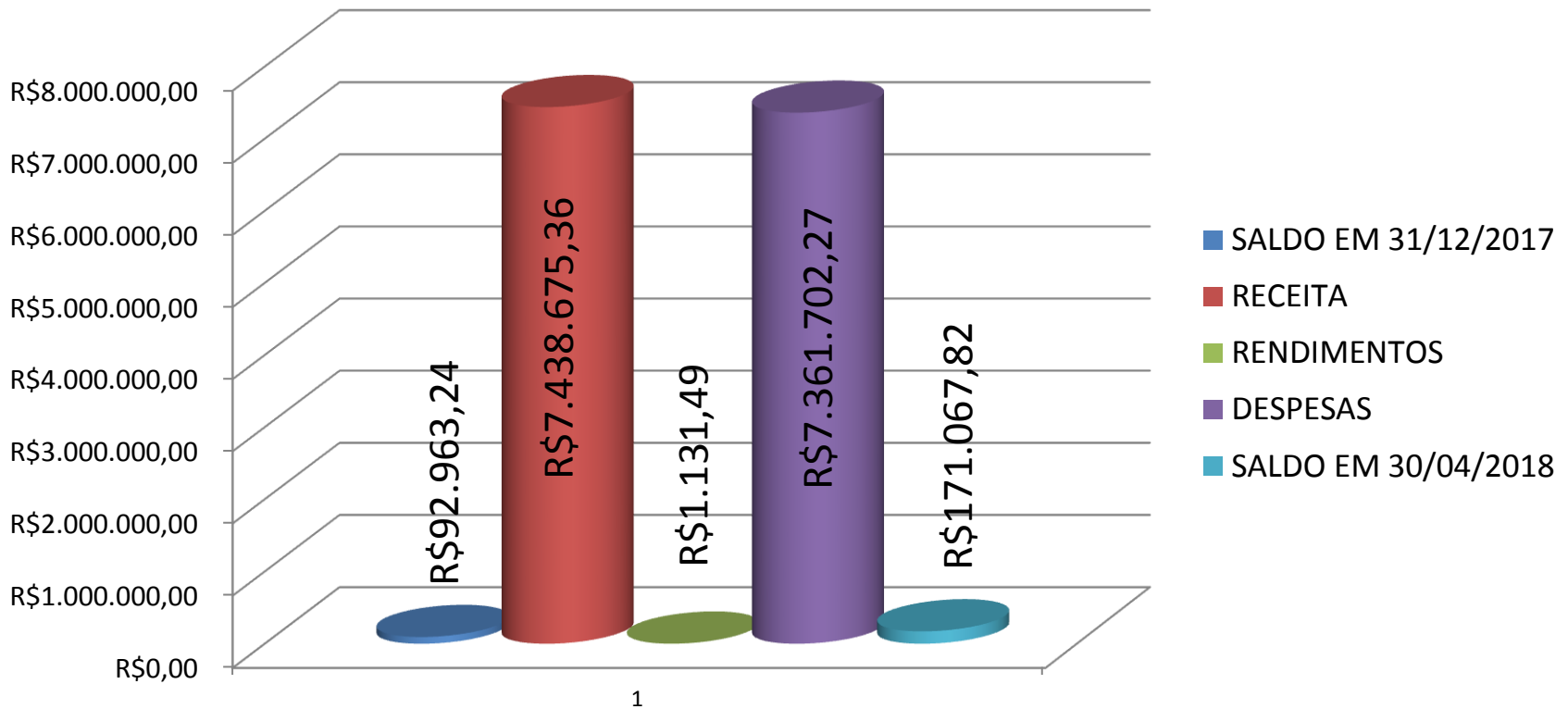


CONTADORA: SANDRA DENISE SILVA CARDOSO
CONTADORA: TATIELLI SOARES CAVALHEIRO



FONTE DE RECURSO MUNICIPAL - ASPS

SALDO EM 31/12/2017	RECEITA	RENDIMENTOS	DESPESAS	SALDO EM 30/04/2018
R\$ 92.963,24	R\$ 7.438.675,36	R\$ 1.131,49	R\$ 7.361.702,27	R\$ 171.067,82

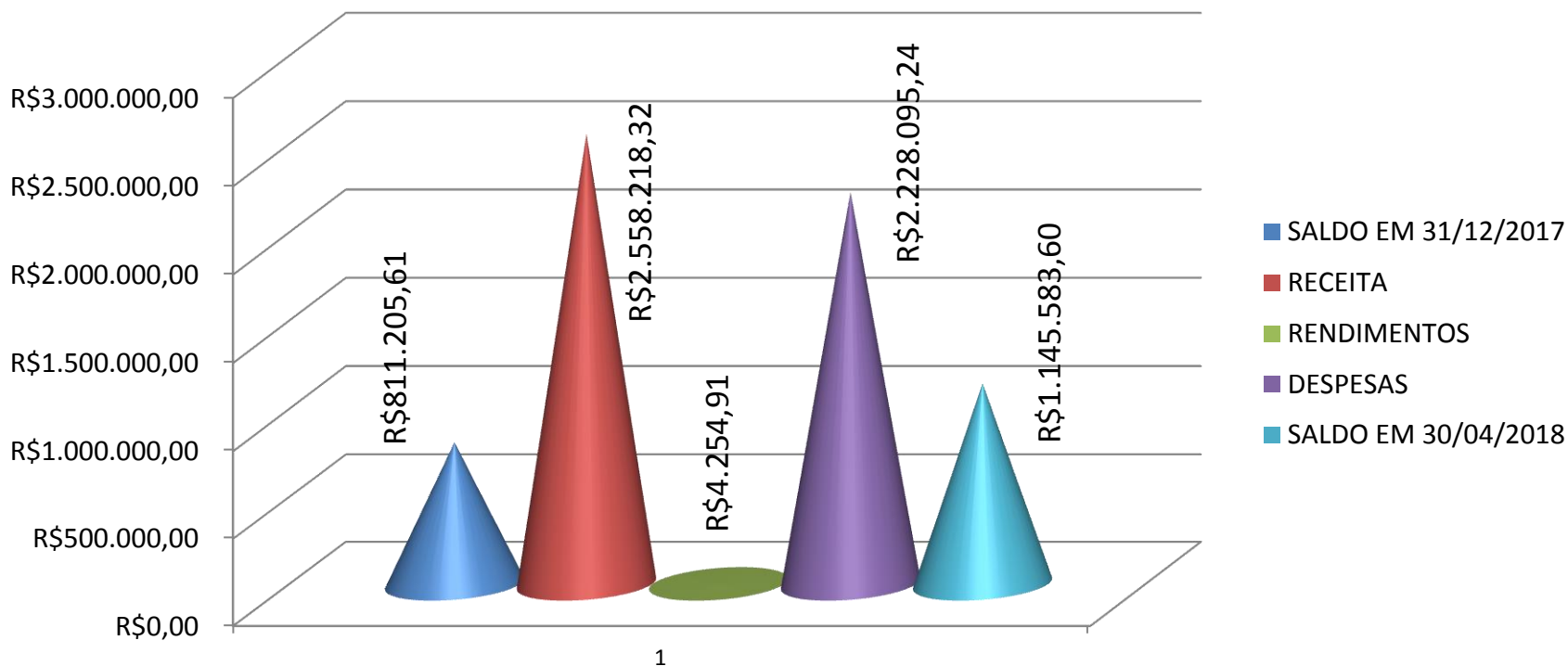


DEMONSTRATIVO CONSOLIDADO DAS DESPESAS COM ASPS – RECURSOS PRÓPRIOS

DESPESA COM PESSOAL E ENCARGOS	R\$ 5.577.350,47
DIÁRIAS	R\$ 156.129,51
MANUTENÇÃO DE VEÍCULOS	R\$ 33.781,61
SERVIÇO AMBULATORIAL, HOSPITALAR E CLÍNICO	R\$ 314.139,52
PROGRAMA MAIS MÉDICOS	R\$ 83.800,00
MANDADOS JUDICIAIS	R\$ 97.084,89
MANUTENÇÃO DA SECRETARIA	R\$ 57.333,86
INDENIZAÇÃO AUXILIO-ALIMENTAÇÃO	R\$ 162.864,51
RESTOS A PAGAR PAGOS	879.217,90
TOTAL	7.361.702,27

FONTE : RECURSO ESTADUAL

SALDO EM 31/12/2017	RECEITA	RENDIMENTOS	DESPEASAS	SALDO EM 30/04/2018
R\$ 811.205,61	R\$ 2.558.218,32	R\$ 4.254,91	R\$ 2.228.095,24	R\$ 1.145.583,60

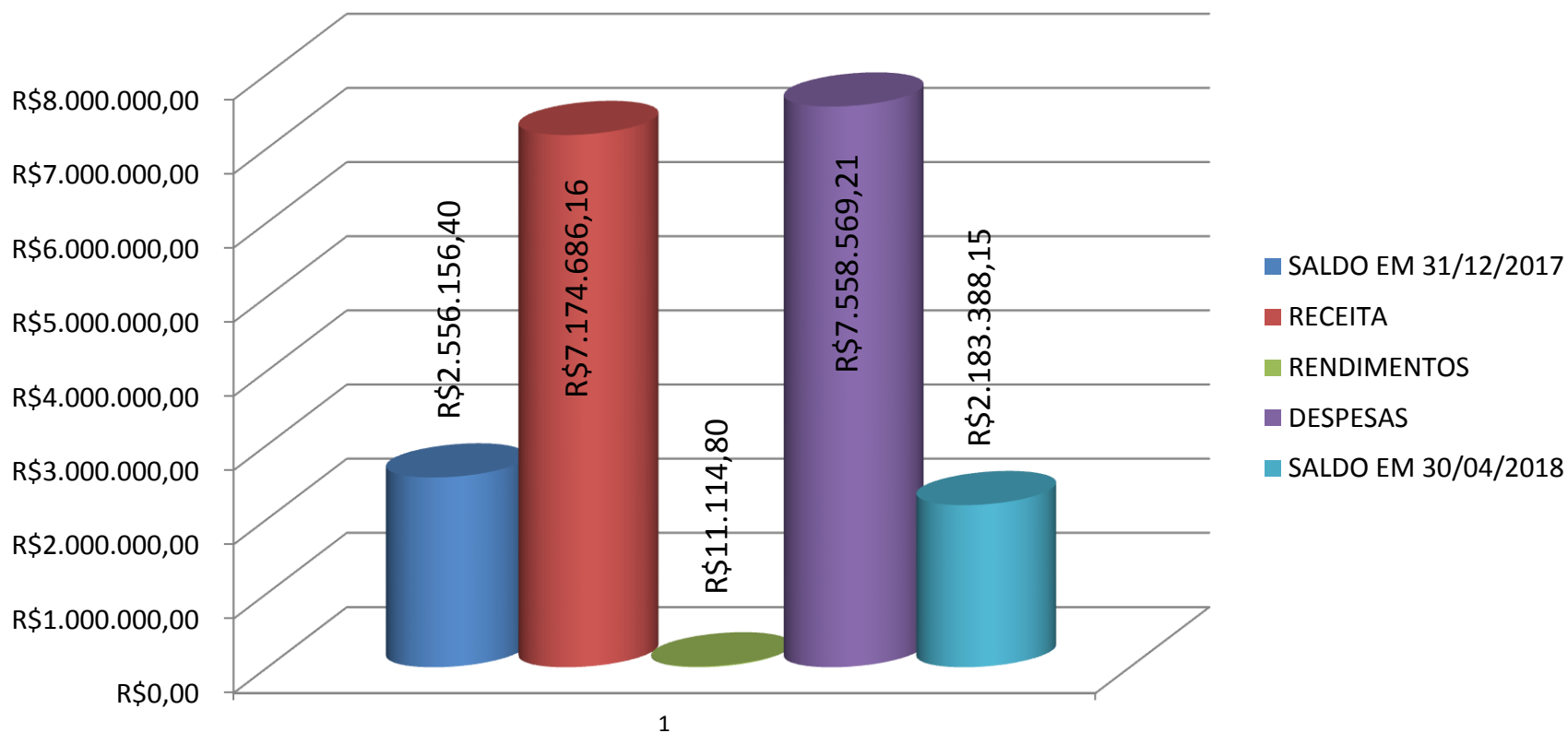


FONTE DE RECURSO ESTADUAL

DESCRIÇÃO	SALDO EM 31/12/2017	RECEITA	RENDIMENTOS	DESPESAS	SALDO EM 30/04/2018
FARMÁCIA BÁSICA	R\$ 19.964,76	R\$ 166.726,62	R\$ 127,01	R\$ 109.173,20	R\$ 77.645,19
ATENÇÃO BÁSICA	R\$ 592.565,04	R\$ 594.114,12	R\$ 2.875,42	R\$ 549.320,95	R\$ 640.233,63
CONSULTA POPULAR TC , PORTARIA	R\$ 90.352,96	R\$ 0,00	R\$ 548,13	R\$ 12.643,80	R\$ 78.257,29
MÉDIA E ALTA COMPLEXIDADE	R\$ 43.668,48	R\$ 1.757.044,70	R\$ 231,71	R\$ 1.555.896,79	R\$ 245.048,10
VIGILÂNCIA EM SAÚDE	R\$ 64.654,37	R\$ 40.332,88	R\$ 472,64	R\$ 1.060,50	R\$ 104.399,39
TOTAL	R\$ 811.205,61	R\$ 2.558.218,32	R\$ 4.254,91	R\$ 2.228.095,24	R\$ 1.145.583,60

FONTE : RECURSO FEDERAL

SALDO EM 31/12/2017	RECEITA	RENDIMENTOS	DESPESAS	SALDO EM 30/04/2018
R\$ 2.556.156,40	R\$ 7.174.868,16	R\$ 11.114,80	R\$ 7.558.569,21	R\$ 2.183.388,15



FONTE RECURSO FEDERAL

DESCRIÇÃO	SALDO EM 31/12/2017	RECEITA	RENDIMENTOS	DESPESAS	SALDO EM 30/04/2018
FARMÁCIA BÁSICA	205.378,69	212.4553,68	572,29	418.404,66	0,00
ATENÇÃO BÁSICA	5.600,44	1.544.246,90	16,28	1.549.863,62	0,00
INVESTIMENTO	790.770,28	0,00	3.478,51	18.390,90	775.857,89
MÉDIA E ALTA COMPLEXIDADE	1.377.169,55	5.234.919,85	6.533,61	5.398.157,26	1.220.465,75
VIGILÂNCIA EM SAÚDE	164.252,10	183.065,73	472,38	173.752,77	174.037,44
GESTÃO DO SUS	12.985,34	0,00	41,73	0,00	13.027,07
TOTAL	2.556.156,40	7.174.868,16	11.114,80	7.558.569,21	2.183.388,15



SERVIÇOS AMBULATORIAIS - SANTA CASA - I QUAD/2018			
MESES	PROGRAMADO	APRESENTADO	%
JAN/18	18.754	16.558	83,93
FEV/18	18.754	13.493	70,54
MAR/18	18.754	26.604	77,15
ABR/18	18.754	26.930	74,45
TOTAL	75.016	83.585	

SERVIÇOS AMBULATORIAIS - SANTA CASA - RECURSOS I QUAD/2018			
MESES	PROGRAMADO	APROVADO	%
JAN/18	173.923,36	130.926,07	75,28
FEV/18	173.923,36	109.274,33	62,83
MAR/18	173.923,36	119.318,28	68,60
ABR/18	173.923,36	116.171,22	66,79
TOTAL	R\$ 695.693,44	R\$ 475.689,90	68,37

DIRETOR ADM. WAINER VIANA MACHADO

DIRETORA TÉC. DRA. MARIA HELENA GISLER PADILHA



METAS	VALORES
INCENTIVO	R\$ 169.755,24
TETO SIH	R\$ 381.999,14
TETO SIA	R\$ 174.405,45
TOTAL DOS TETOS	R\$ 556.444,58
TOTAL + INCENTIVOS	R\$ 726.159,83
META QUALITATIVA	R\$ 290.463,93
META QUANTITATIVA	R\$ 435.695,90

PRODUÇÃO/MÊS	JAN/18	FEV/18	MAR/18	ABR/18	TOTAL
PRODUÇÃO SIA	R\$ 130.926,07	R\$ 109.274,33	R\$ 119.318,26	R\$ 116.171,22	R\$ 475.689,88
PRODUÇÃO SIH	R\$ 270.463,54	R\$ 294.047,88	R\$ 302.996,00	R\$ 340.443,58	R\$ 1.207.951,00
PRODUÇÃO TOTAL	R\$ 401.389,61	R\$ 403.322,21	R\$ 422.314,28	R\$ 456.614,80	R\$ 1.683.640,90

METAS	JAN/18	FEV/18	MAR/18	ABR/18
% DA META QUANTIT.	72,14%	72,49%	75,90%	82,07%